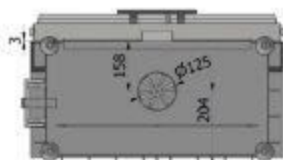
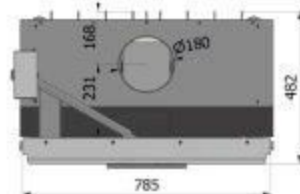
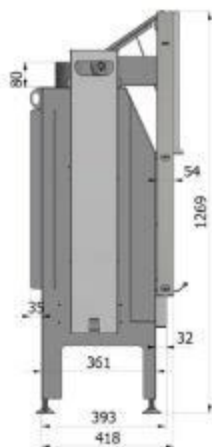



heatro



HEATRO 69H

| DANE TECHNICZNE | TECHNICAL DATA |
|---|----------------------|
| Moc nominalna Nominal power | 11 kW |
| Zakres mocy Power range | 5-14 kW |
| Średnica dołotu powietrza Air intake diameter | 125 mm |
| Średnica króćca wylotu spalin Flue exit pipe | 180 mm |
| Sprawność Efficiency | 83 % |
| Emisja CO (przy 13% O ₂) CO emission | 0,08 % |
| Pył Dust | 20 mg/m ³ |
| Temperatura spalin Flue gas temperature | 255 st.C |
| Wymagany ciąg kominowy Needed feed pressure | 12 Pa |
| Maksymalna długość polan Max length of logs | 60 cm |
| Masa Weight | 178 kg |
| Gwarancja Guarantee | 5 lat |



podane wymiary są orientacyjne / all dimensions are approximate